



ФЕДЕРАЛЬНАЯ СЛУЖБА
ГОСУДАРСТВЕННОЙ СТАТИСТИКИ

ИНДЕКСЫ ПОТРЕБИТЕЛЬСКИХ ЦЕН НА СОЦИАЛЬНО-ЗНАЧИМЫЕ ТОВАРЫ ПО СТАВРОПОЛЬСКОМУ КРАЮ




за январь 2022 года



ИНДЕКСЫ ПОТРЕБИТЕЛЬСКИХ ЦЕН НА СОЦИАЛЬНО-ЗНАЧИМЫЕ ТОВАРЫ ПО СТАВРОПОЛЬСКОМУ КРАЮ

ЯНВАРЬ 2022 г. В % К ПРЕДЫДУЩЕМУ МЕСЯЦУ


























	▼	99,95		▲	100,8		▲	103,4
Говядина (кроме бескостного мяса)			Масло подсолнечное			Соль поваренная пищевая		
	▼	99,8		▲	102,1		▼	99,4
Свинина (кроме бескостного мяса)			Масло сливочное			Мука пшеничная		
	▼	95,2		▼	98,8		▼	97,1
Куры охлажденные и мороженые			Молоко пастеризованное			Чай черный байховый		
	▲	103,3		▼	99,6		▲	101,8
Баранина (кроме бескостного мяса)			Молоко стерилизованное			Сахар-песок		
	▲	102,0		▼	97,2			
Рыба мороженая неразделанная			Яйца куриные					





ИНДЕКСЫ ПОТРЕБИТЕЛЬСКИХ ЦЕН НА СОЦИАЛЬНО-ЗНАЧИМЫЕ ТОВАРЫ ПО СТАВРОПОЛЬСКОМУ КРАЮ

ЯНВАРЬ 2022 г. В % К ПРЕДЫДУЩЕМУ МЕСЯЦУ

		99,96			109,3	
Рис шлифованный			Лук репчатый			
		98,1			111,1	
Пшено			Морковь			
		102,3			99,2	
Крупа гречневая-ядрица			Яблоки			Бензин автомобильный марки АИ-92
		104,4			102,6	
Вермишель			Хлеб из ржаной муки и из смеси муки ржаной и пшеничной			Бензин автомобильный марки АИ-95
		99,7			102,9	
Картофель			Хлеб и булочные изделия из пшеничной муки различных сортов			Дизельное топливо
		109,2				
Капуста белокочанная свежая						

